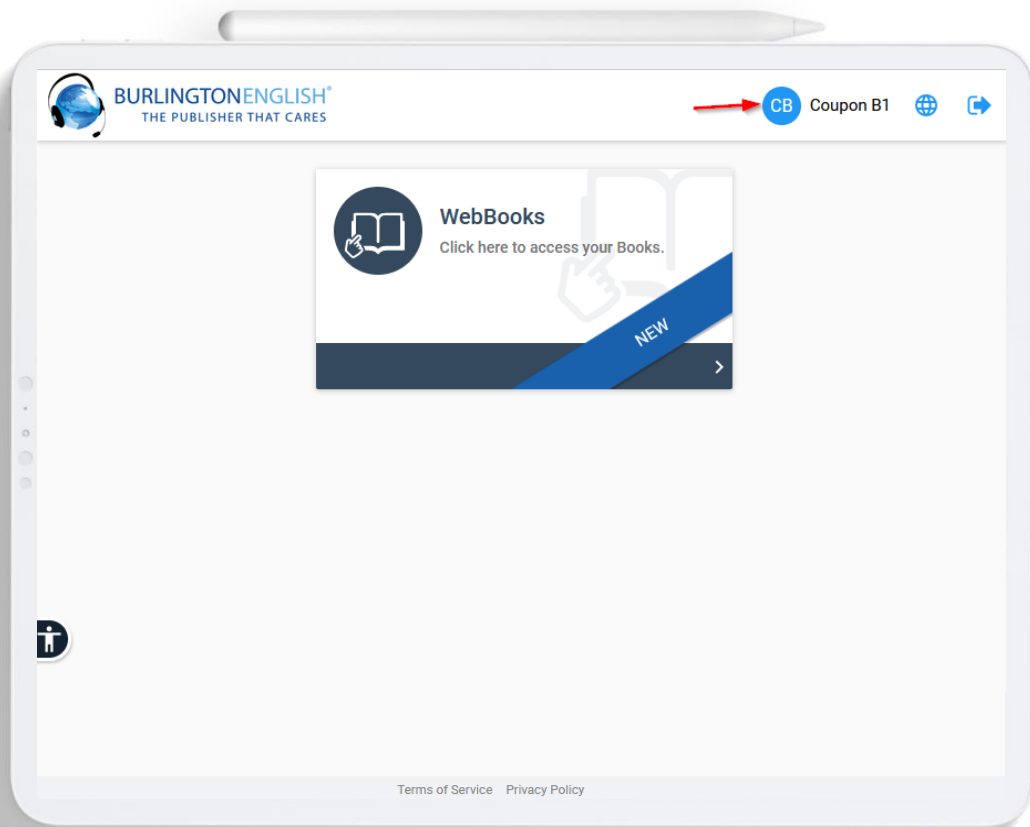


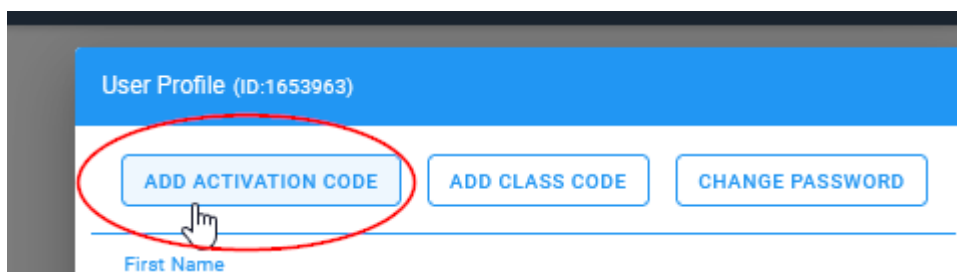
# ¿CÓMO AÑADIR UN LIBRO A UN USUARIO EXISTENTE?

No será necesario que hagas un nuevo registro. Podrás añadir otro libro o componente en el usuario que ya tengas.

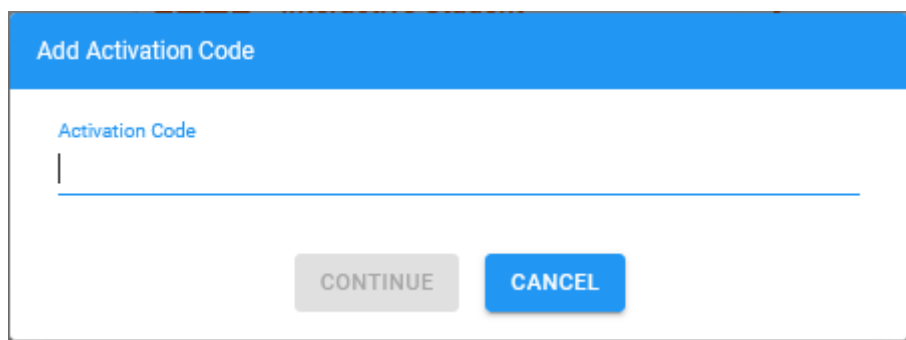
1. Después de acceder a [app.burlingtonenglish.com](http://app.burlingtonenglish.com) con tus credenciales, haz clic en el icono de tu usuario que aparece en la parte superior derecha en un círculo azul:



2. Haz clic en la opción "ADD ACTIVATION CODE"



3. Se te abrirá una pequeña pantalla donde te pedirá el código nuevo (puede ser un código de activación por la compra de una licencia o el número que figura en la parte interior de la portada de un libro impreso).



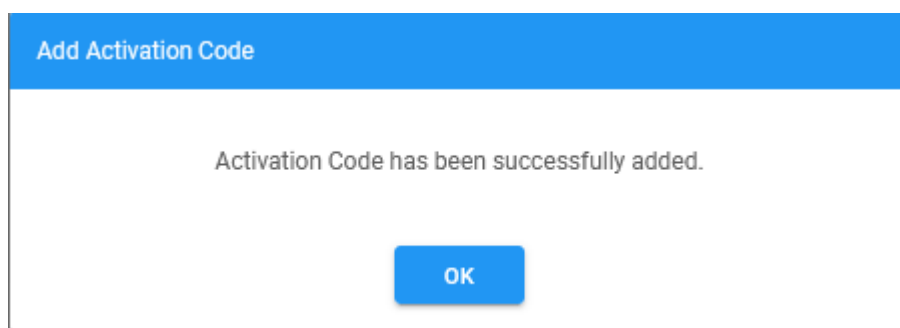
Add Activation Code

Activation Code

CONTINUE

CANCEL

4. Después de poner el número y hacer clic en el botón de "CONTINUE", aparecerá un mensaje confirmando que el nuevo libro o componente ha sido añadido y ya podrás acceder a él.



Add Activation Code

Activation Code has been successfully added.

OK